

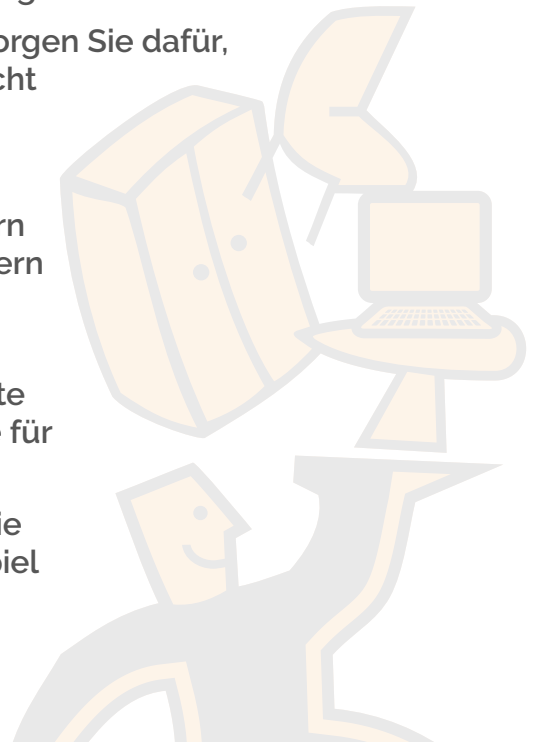



Umzug Checklisten

Bereits Wochen vor dem geplanten Umzug gibt es einiges zu erledigen und vorzubereiten. STU-Logistik hat für Sie eine bequeme Umzug Checkliste zusammengestellt. So behalten Sie alles im Blick und starten entspannt in Ihr neues Zuhause.

2-3 Monate vor dem Umzug

- Angebot vom Umzugsunternehmen einholen
- Termin für den Umzugstag festlegen
- bisherigen Mietvertrag frist- und formgerecht kündigen
- nehmen Sie Urlaub für den Umzugszeitraum
- frühzeitig Umzugshelfer organisieren
- Alte Wohnung ausmisten und entrümpeln
- neue Möbel bestellen (Liefertermine beachten)
- etwaige Schönheitsreparaturen in der alten Wohnung durchführen
- Umzugsmitteilung und/oder Nachsendeauftrag: Sorgen Sie dafür, dass Ihre Post Sie auch an der neuen Adresse erreicht
- Termin zum Ablesen der endgültigen Zählerstände vereinbaren
- holen Sie frühzeitig Angebote von Energieversorgern ein, vergleichen Sie Strom- und Gaspreise und fordern ggf. die Vertragsunterlagen an
- Beim Thema Telefon, Kabel und DSL sollte Sie ebenfalls die Kündigungsfristen beachten, Angebote neuer Anbieter vergleichen und rechtzeitig Termine für den Wechsel vereinbaren
- Auch Abonnements und Mitgliedschaften sollten Sie nun kündigen oder neu abschließen, wie zum Beispiel Fitnessstudio, Sportvereine, Zeitschriften..w.
- neue und alte Schulbehörde vorab informieren





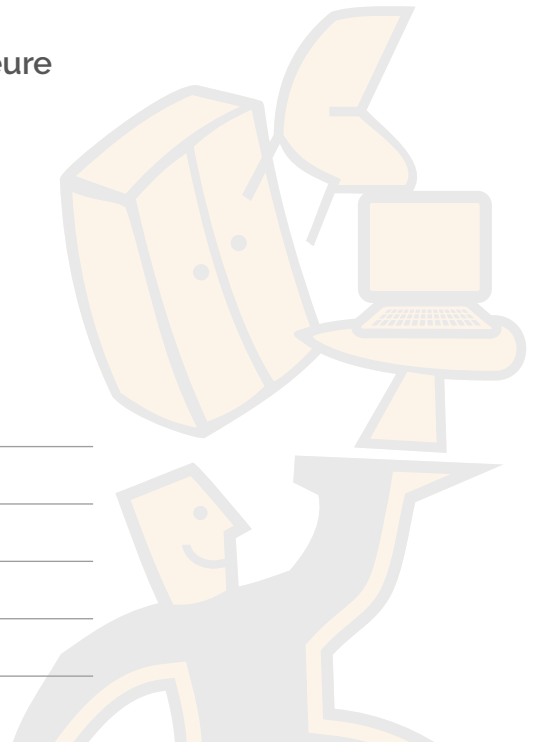
1-3 Monate vor dem Umzug

- alten Mietvertrag frist- und formgerecht kündigen
- Übergabetermine vereinbaren
- Angebot vom Umzugsunternehmen einholen
- Reparaturen von Schäden ausführen und gegebenenfalls der Versicherung melden
- Umzugsmitteilung bzw. anstehende Adressänderung an Post, Telefon- & Internetprovider übermitteln

1-2 Wochen vor dem Umzug

- Einrichtung einer Halteverbotszone für Umzugswagen beantragen oder über die Spedition bestellen
- Termine von Spedition bestätigen lassen
- Wenn Sie Ihre Möbel nicht von der Spedition abbauen lassen, fangen Sie jetzt damit an
- Möbelstellplan der neuen Wohnung für die Spediteure vorbereiten
- die Kartons nach den Zielräumen beschriften
- Kartons nicht zu schwer packen
- Tiefkühlschrank abtauen


Notizen





Umzugstag!

Am Umzugstag sollte möglichst früh begonnen werden.



Ganz wichtig: Denken Sie an die Verpflegung der Umzugshelfer. Kleinere Snacks zwischendurch mit Kaffee und Brötchen erhöhen die Einsatzbereitschaft und gute Laune der Helfer enorm.

- unbedingt genügend Parkplätze vorhalten
- prüfen Sie, ob alle Schlüssel vorhanden sind
- die Zählerstände in der alten, sowie in der neuen Wohnung notieren
- die Namensschilder abmontieren
- alle Helfer klar instruieren
- Wege durch Wohnung und Haus gut begehbar halten
- Möbelstellplan besprechen und im Eingangsbereich aufhängen
- mit dem Umzugsteam einen Rundgang machen und auf empfindliche Gegenstände hinweisen
- während dem Umzug festgestellte Umzugsschäden schriftlich bestätigen lassen
- Tiefkühler schnellstens wieder anschliessen
- die alte Wohnung selbst saubermachen und/oder eine Reinigungsfirma beauftragen

Notizen

